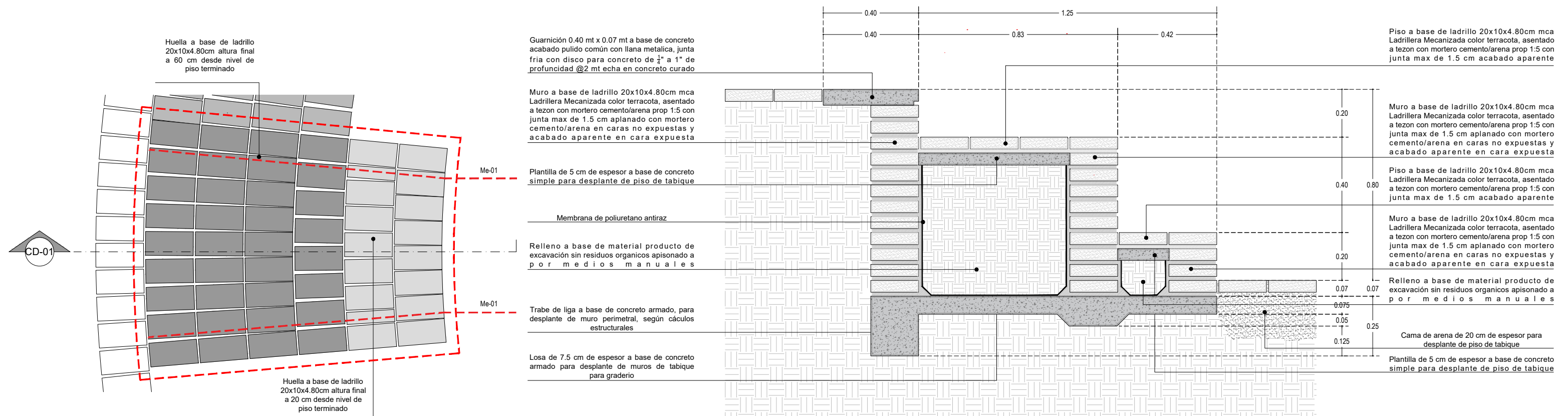
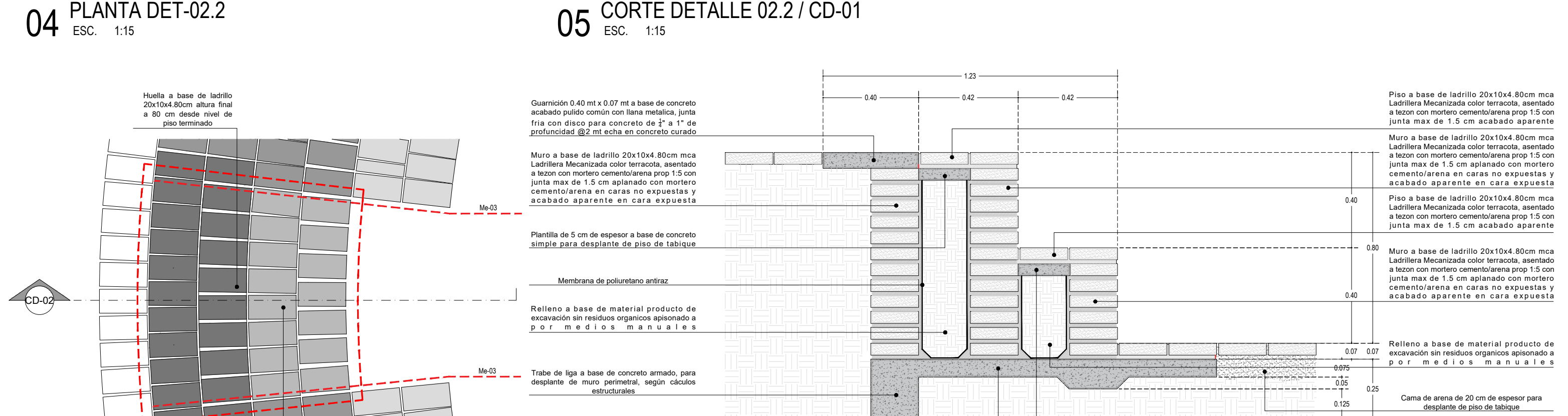


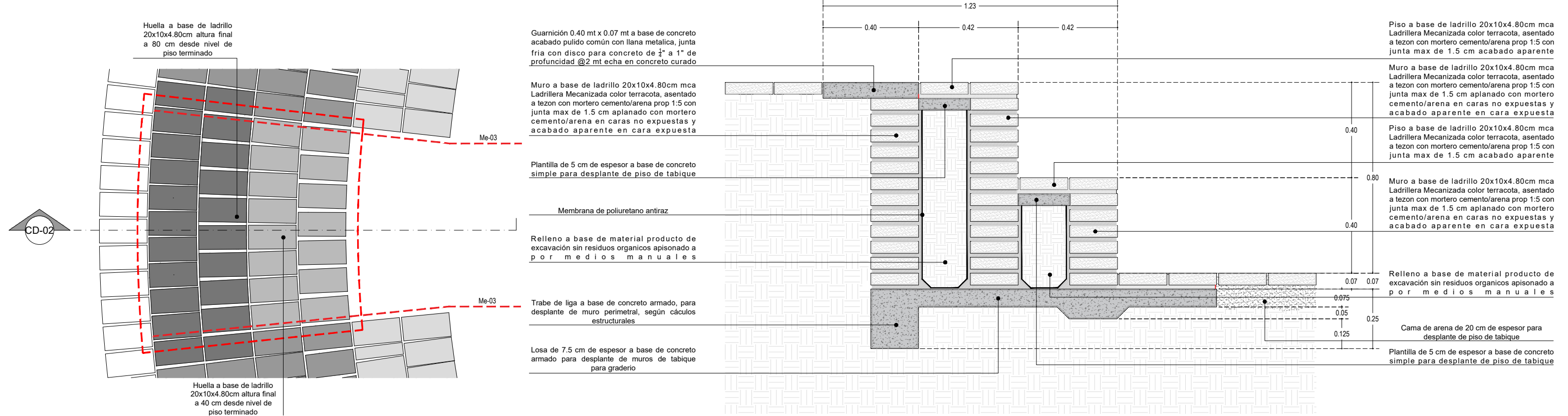
01 PLANTA DET-02.5
ESC. 1:15



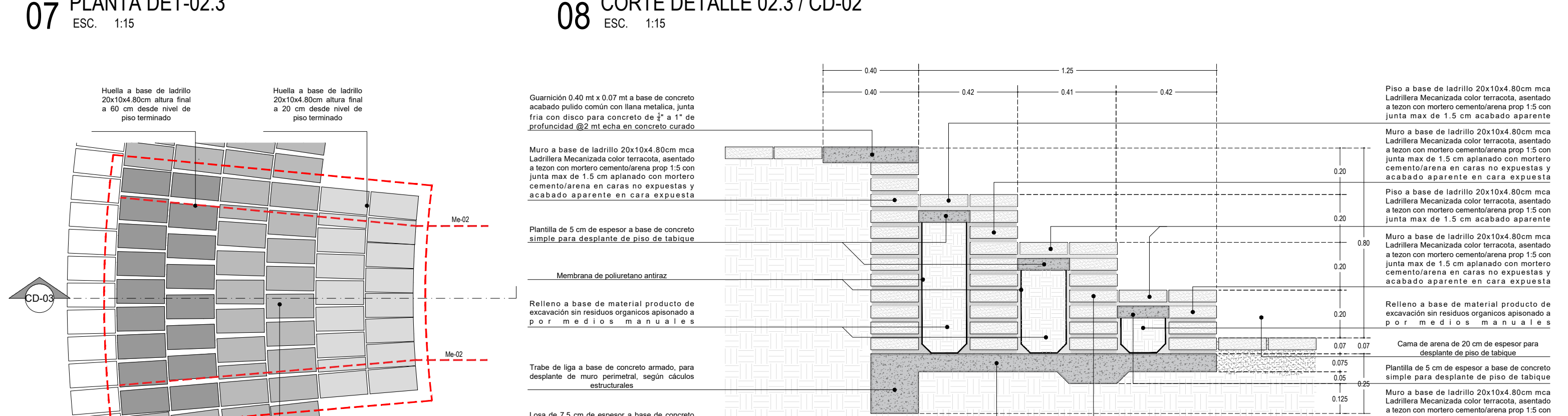
02 CORTE DETALLE 02.5 / CD-04
ESC. 1:15



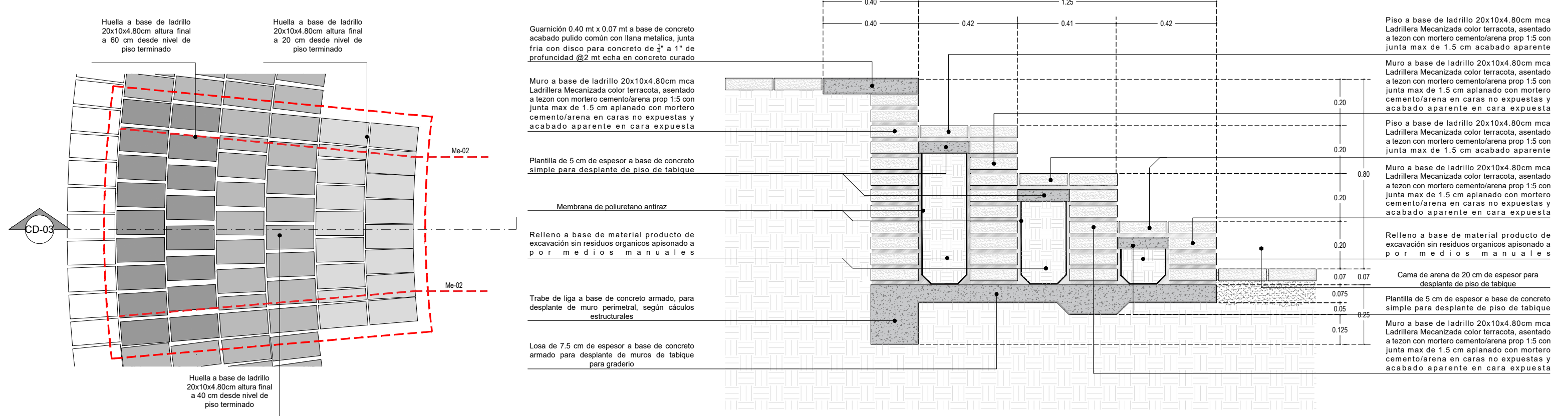
04 PLANTA DET-02.2
ESC. 1:15




05 CORTE DETALLE 02.2 / CD-01
ESC. 1:15



07 PLANTA DET-02.3
ESC. 1:15



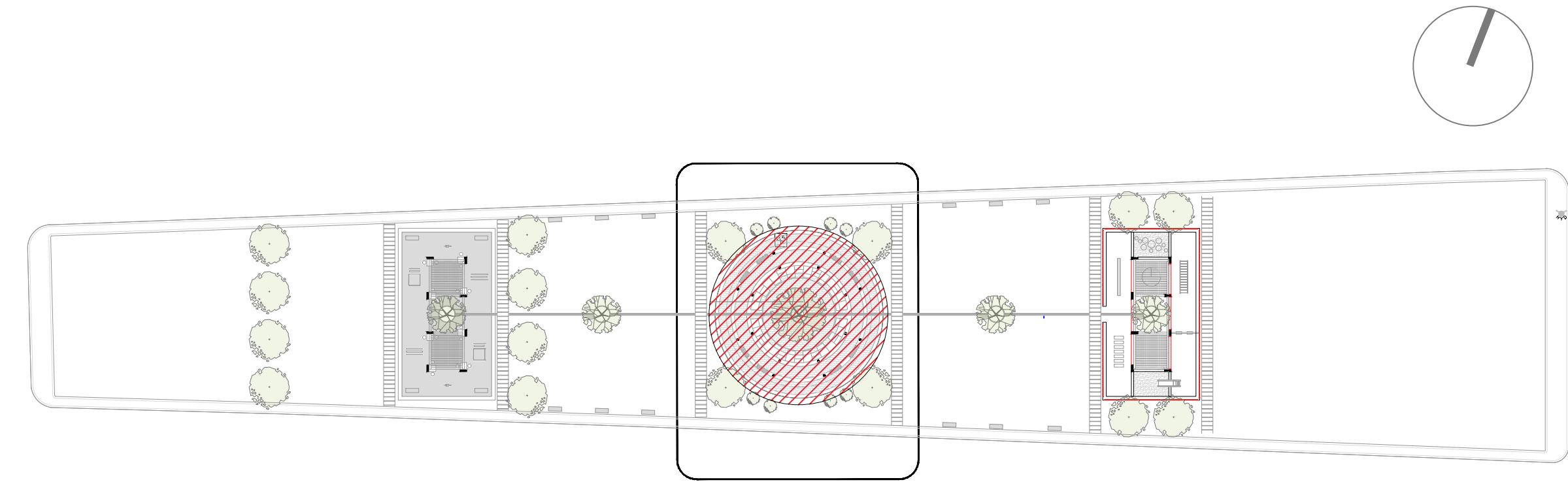
08 CORTE DETALLE 02.3 / CD-02
ESC. 1:15



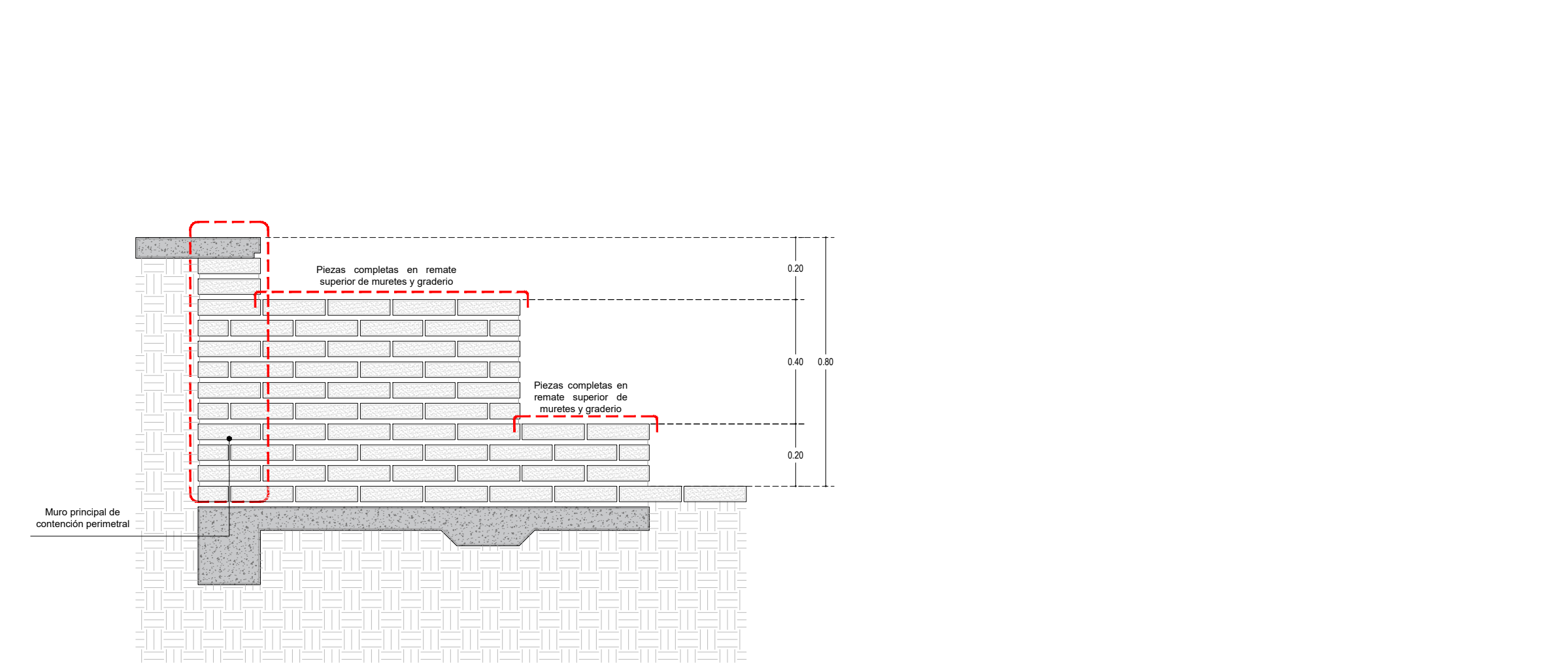
10 PLANTA DET-02.4
ESC. 1:15



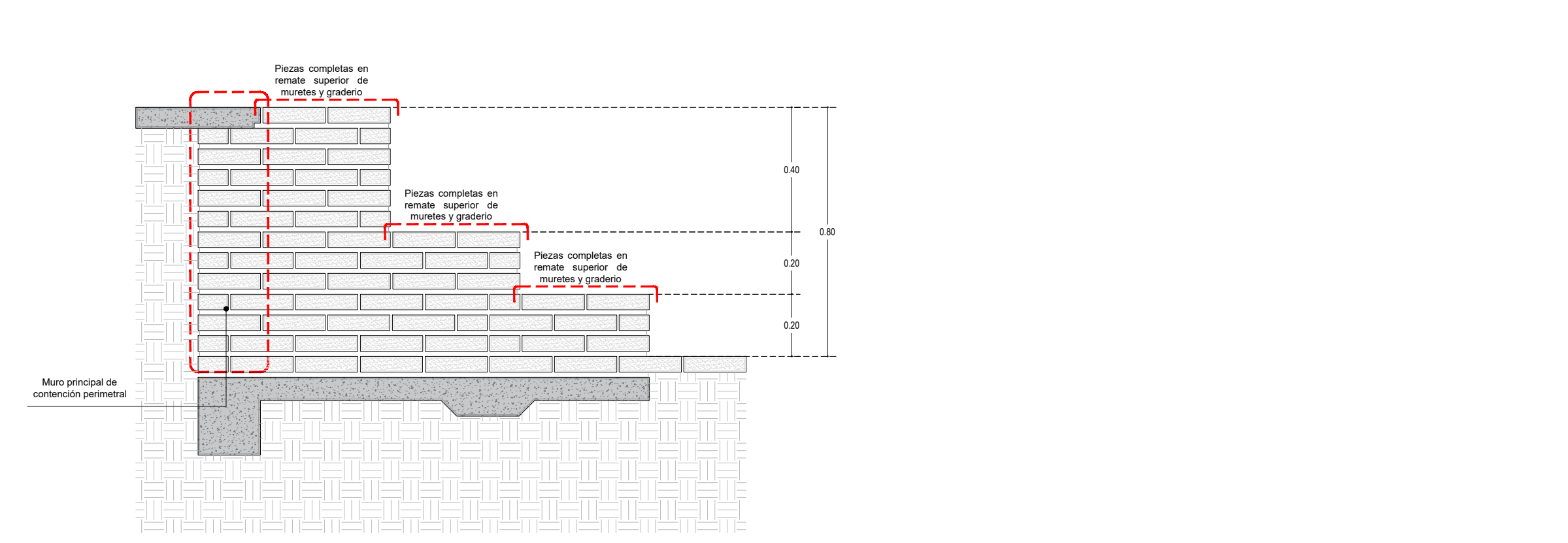
11 CORTE DETALLE 02.4 / CD-03
ESC. 1:15



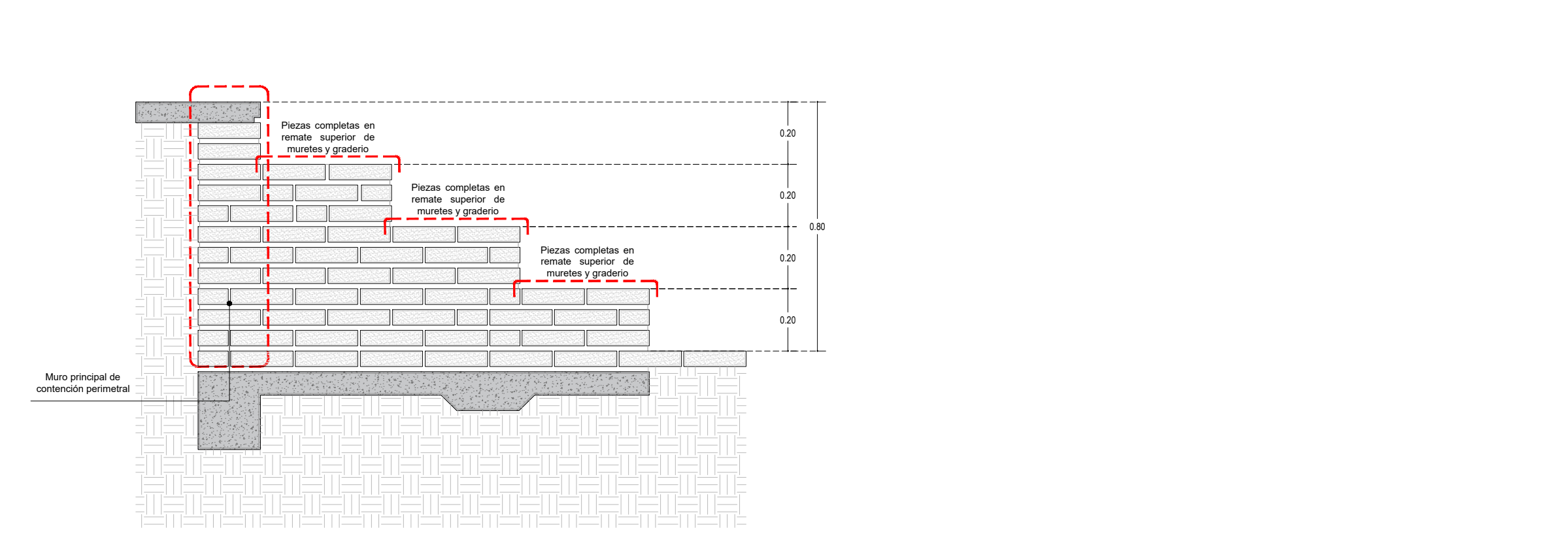
03 PLANO LLAVE
ESC. 1:500




06 DET MURO EN EJE-01 / Me-01
ESC. 1:15



09 DET MURO EN EJE-03 / Me-03
ESC. 1:15



12 DET MURO EN EJE-02 / Me-02
ESC. 1:15

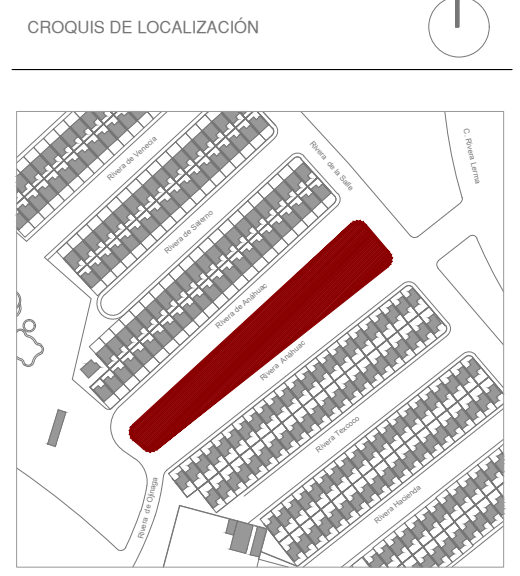


Fundación HOGARES NODO TALLER

NOTAS GENERALES

- NIVELES EN METROS REFERIDOS AL BANCO DE NIVEL +0.00
- NO SE MEDIRAN COTAS A ESCALA DE ESTE PLANO
- LAS COTAS SON A PAÑOS DE ACABADOS (VER DETALLES DE ALBAÑILERIA)
- ESTE PLANO DEBERA VERIFICARSE CON LOS CORRESPONDIENTES DE ESTRUCTURA E INSTALACIONES CUALQUIER DISCREPANCIA DEBERIA CONSULTARSE CON EL PROYECTISTA
- EL CONTRATISTA RECTIFICARA EL LUGAR DE LA OBRA LAS DIMENSIONES Y NIVELES INDICADOS EN ESTE PLANO, ANTES DE EJECUTAR CUALQUIER TRABAJO, DEBIENDO SOMETER A LA DIRECCION DE LA OBRA CUALQUIER DIFERENCIA QUE HUBIERE, ASI COMO LA INTERPRETACION QUE DEL PROPIO CONTRATISTA A ESTE DIBUJO
- TODOS LOS ACABADOS, ESPECIFICACIONES Y DETALLES SEÑALADOS EN ESTE PLANO DEBERAN EJECUTARSE EN ACUERDO A LAS ESPECIFICACIONES CORRESPONDIENTES

| CLAVES Y SIMBOLOS | |
|-------------------|------------------------------------|
| N.P.T. | NIVEL PISO TERMINADO |
| N.S.L. | NIVEL SUPERIOR DE LOSA |
| N.A. | NIVEL DE ANTEPECHO |
| N.L.B.L. | NIVEL LECHO BAJO DE LOSA |
| N.L.B.T. | NIVEL LECHO BAJO DE TRABE |
| N.L.A.T. | NIVEL LECHO ALTO DE TRABE |
| N.L.B.P. | NIVEL LECHO BAJO DE PLAFON |
| N.L.B.C. | NIVEL LECHO BAJO DE CERRAMIENTO |
| N.L.B.V. | NIVEL LECHO BAJO DE VIGA |
| N.L.A.V. | NIVEL LECHO ALTO DE VIGA |
| H.P. | ALTURA DE PLAFON DE PISO TERMINADO |
| + | NIVEL INDICADO EN PLANTA |
| - | NIVEL INDICADO EN ALZADO O CORTE |
| ■ | CAMBIO DE NIVEL EN PISO |
| ■ | MURO DE CONCRETO |



NOTAS GENERALES

| REVISIONES | | |
|------------|----------------------|-------|
| REVISION | CONCEPTO | FECHA |
| 1 | DISEÑO EXAMINADO | |
| 2 | DESARROLLO DE DISEÑO | |
| 3 | PROYECTO DEFINITIVO | |

Nombre del Proyecto:
Rehabilitación del Parque Ana Tex, Ciudad Juárez, Chihuahua

Rivera Anahuac SSA, Los Ojitos, 32994 Cd Juárez, Chihuahua, México

Propietario:

Director de Proyecto:

Cliete:
PAN DET-02

| | |
|--|-------------------|
| Contenido: | |
| PLANO DE DETALLE / GRADERIA PARQUE ANAHUAC | |
| REVISOR: | ESCALA: 1:15 |
| DIBUJO: | FECHA: 22/09/2023 |